

организаторы:



оператор:



# ВСЕРОССИЙСКАЯ ПРОСВЕТИТЕЛЬСКАЯ ЭСТАФЕТА «МОИ ФИНАНСЫ»

## Этап IX: «Безопасность денег в цифровой среде»

### Руководство по организации и проведению мероприятий эстафеты



# СОДЕРЖАНИЕ



- Об эстафете.
- Организационная рамка.
- Положение о проведении Всероссийской просветительской эстафеты «Мои финансы».
- Приложение 1. Инструкция по заполнению личного кабинета региона – участника Всероссийской просветительской эстафеты «Мои финансы».
- Приложение 2. Материалы для проведения в регионах мероприятий IX этапа эстафеты: «Безопасность денег в цифровой среде».

# ОБ ЭСТАФЕТЕ

**Всероссийская просветительская Эстафета «Мои финансы»** впервые была проведена в 2024 году. За 2024 – 2025 годы по всей стране было проведено свыше 693 тыс. мероприятий, участниками которых стали более 48 млн человек. Главная цель этой акции - расширить охват населения информационно-просветительскими мероприятиями под эгидой ведомственного проекта Минфина России «Новая финансовая культура (МоиФинансы: просто о сложном)» с акцентом на взрослых граждан.

## ЦЕЛЬ

Обеспечение перехода от финансовой грамотности к финансовой культуре: повышение интереса экономически активных граждан России к тематикам по финансовой грамотности, мотивация их к повышению своего уровня знаний и рационализации поведения.

## ЗАДАЧИ

- Объединить и синхронизировать мероприятия Минфина России, регионов и федеральных методических центров под единым брендом.
- Масштабировать информационную кампанию по финансовой грамотности в регионах: старты тематических этапов и ключевые мероприятия проходят в регионах.
- Увеличение количества мероприятий всероссийского масштаба – 4 тематических этапа Эстафеты «Мои финансы» в год.

	ТЕМАТИКА	ДАТЫ
<b>VIII ЭТАП</b>	«Азбука инвестора»	16 февраля – 22 апреля
<b>IX ЭТАП</b>	«Финансовая безопасность в интернете»	23 апреля – 01 августа
<b>X ЭТАП</b>	«Личные финансы господдержкой»	Август – октябрь
<b>XI ЭТАП</b>	«Маркетплейсы»	Октябрь – декабрь



## ОРГАНИЗАЦИОННАЯ РАМКА

Эстафета проводится в рамках плана мероприятий (дорожной карты) Стратегии повышения финансовой грамотности и формирования финансовой культуры до 2030 года (далее - Стратегия), координатором которой в соответствии с решением Межведомственной координационной комиссии по реализации Стратегии от 27 ноября 2020 года со стороны Минфина России определен ФГБУ «Научно-исследовательский финансовый институт Министерства финансов Российской Федерации» (далее - НИФИ Минфина России).

### Организатор эстафеты



Минфин  
России

### Оператор эстафеты



### Соорганизаторы эстафеты



**РАНХиГС**  
РОССИЙСКАЯ АКАДЕМИЯ НАРОДНОГО ХОЗЯЙСТВА  
И ГОСУДАРСТВЕННОЙ СЛУЖБЫ  
ПРИ ПРЕЗИДЕНТЕ РОССИЙСКОЙ ФЕДЕРАЦИИ

# КОНТАКТЫ

Страница со ссылками на материалы и анонсы: [моифинансы.рф](http://моифинансы.рф)

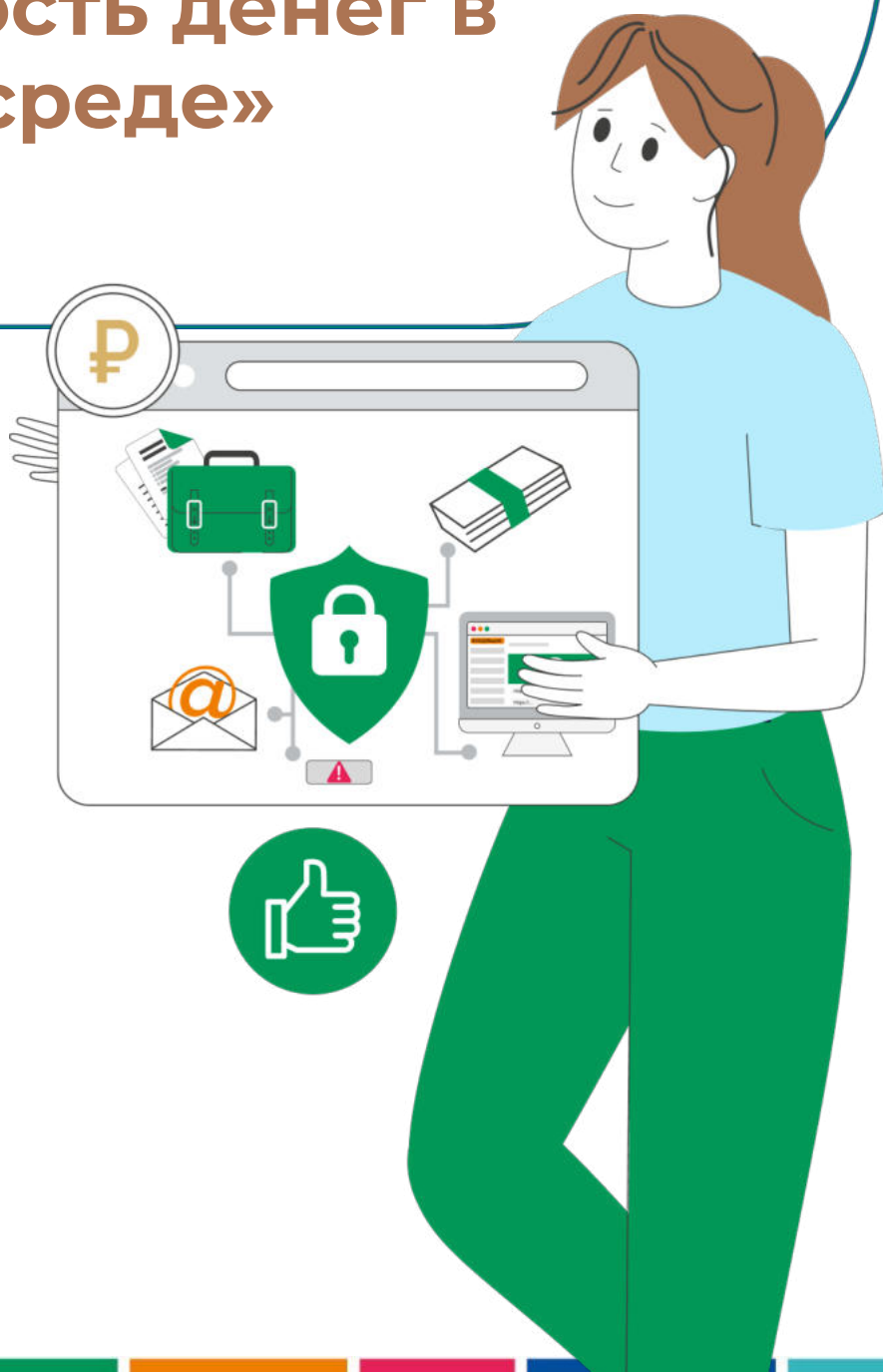
Электронная почта:  
[adminfg@nifi.ru](mailto:adminfg@nifi.ru)

Контактное лицо:  
Анастасия  
Боброва  
[abobrova@nifi.ru](mailto:abobrova@nifi.ru)

Пресс-центр:  
Константин  
Михайловский  
[kam@nifi.ru](mailto:kam@nifi.ru)



**Положение о проведении  
Всероссийской  
просветительской эстафеты  
«Мои финансы», этап IX  
«Безопасность денег в  
цифровой среде»**



## **ПОЛОЖЕНИЕ**

### **О проведении Всероссийской просветительской Эстафеты «Мои финансы», этап IX «Безопасность денег в цифровой среде»**

Настоящее Положение о проведении Всероссийской просветительской эстафеты «Мои финансы» (далее, соответственно, – *Положение, Эстафета*) определяет цель, тему, задачи, формат, инструменты проведения IX этапа Эстафеты, организованной Минфином России в рамках мероприятий Стратегии повышения финансовой грамотности и формирования финансовой культуры до 2030 года, утвержденной распоряжением Правительства Российской Федерации от 24.10.2023 № 2958-р (далее – *Стратегия*). Дирекция финансовой грамотности ФГБУ «Научно-исследовательский финансовый институт Министерства финансов Российской Федерации» выступает оператором (далее – *НИФИ Минфина России*) Эстафеты.

#### **Цель**

Цель Эстафеты - обеспечение перехода от финансовой грамотности к финансовой культуре: повышение интереса экономически активных граждан России к финансовой грамотности, мотивация их к повышению своего уровня знаний и рационализации поведения.

Целевая аудитория - школьники, студенты, взрослое экономически активное население, пенсионеры и предпенсионеры.

#### **Задачи**

Проведение мероприятий образовательного, просветительского, информационного и развлекательного характера, которые нацелены на формирование финансовой культуры как залога роста уровня и качества жизни населения Российской Федерации.

Привлечение внимания СМИ к актуальной теме повышения финансовой грамотности, вовлечение представителей государственного и частного секторов, сферы образования в работу по финансовому просвещению.

#### **Формат**

Мероприятия проводятся в смешанном формате: офлайн и онлайн, в субъектах Российской Федерации силами региональных экспертов.

Материалы для проведения мероприятий в рамках Эстафеты доступны на портале «Моифинансы.рф» неограниченно по времени.

## Инструменты проведения

Основной интернет-площадкой мероприятий Эстафеты является портал «Моифинансы.рф». На портале Дирекцией финансовой грамотности НИФИ Минфина России размещаются ссылки на материалы, видеоролики, проекты печатной продукции и иная информация об Эстафете.

Субъекты Российской Федерации на персональных страницах Эстафеты на портале «Моифинансы.рф» могут выкладывать анонсы ключевых мероприятий, полезные видеоролики, фотоматериалы мероприятий, а также презентовать успешные проекты. Участники Эстафеты могут выкладывать информацию о проведенных мероприятиях в социальных сетях с хештегом: #ЭстафетаМоиФинансы.

## Расписание проведения

	<b>ТЕМАТИКА</b>	<b>ДАТЫ</b>
<b>VIII ЭТАП</b>	«Азбука инвестора»	16 февраля - 22 апреля
<b>IX ЭТАП</b>	«Финансовая безопасность в интернете»	23 апреля – 01 августа
<b>X ЭТАП</b>	«Личные Финансы с господдержкой»	Август - октябрь
<b>XI ЭТАП</b>	«Маркетплейсы»	Октябрь - декабрь

## Ключевая тема IX этапа

IX тематический этап Эстафеты направлен на школьников, студентов, взрослое экономически активное население, пенсионеров и предпенсионеров. Тематическое наполнение этапа посвящено вопросам защиты от мошенничеств в цифровом пространстве. Участники мероприятий познакомятся с базовыми правилами защиты своих персональных данных, грамотного поведения в сети Интернет, а также с основными способами защиты от финансовых мошенников.

## ПРИЛОЖЕНИЕ 1

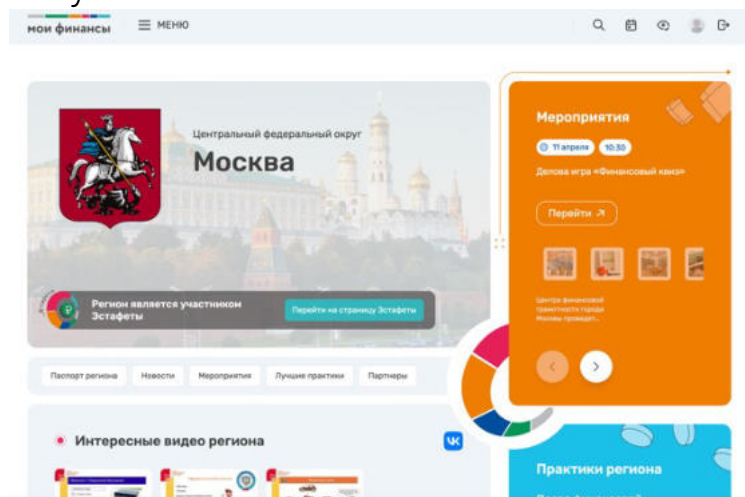
# ИНСТРУКЦИЯ ПО ЗАПОЛНЕНИЮ ЛИЧНОГО КАБИНЕТА РЕГИОНА – УЧАСТНИКА ВСЕРОССИЙСКОЙ ПРОСВЕТИТЕЛЬСКОЙ ЭСТАФЕТЫ «МОИ ФИНАНСЫ»\*



\* Заполнение личного кабинета доступно только для региональных органов власти и региональных центров финансовой грамотности.

# Инструкция по заполнению личного кабинета региона – участника Всероссийской просветительской эстафеты «Мои финансы»

При активном участии региона во Всероссийской просветительской эстафете «Мои финансы» (эстафета) и размещении соответствующей информации в разделе региона на портале «Моифинансы.рф» формируется страница региона – участника.

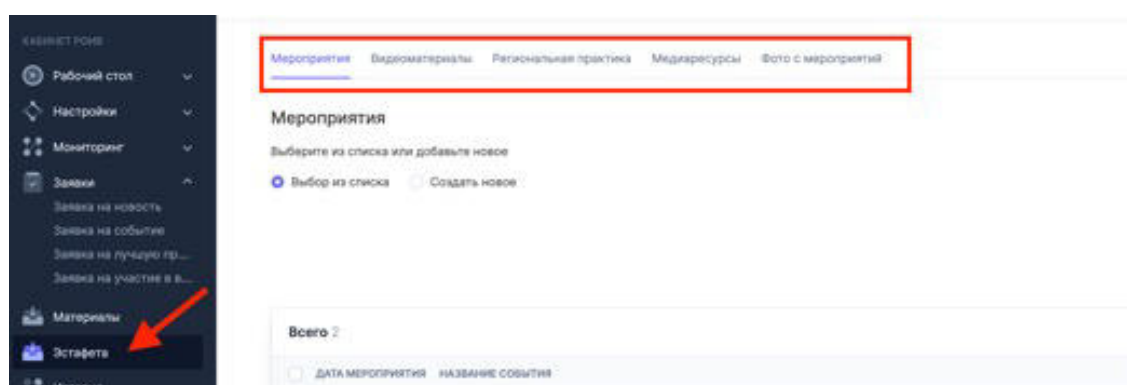


Для публикации информации необходимо зайти в Личный кабинет на портале «Моифинансы.рф» для региональных органов власти и заполнить информацию во вкладке: эстафета (доступ в личный кабинет предоставлен региональным органам исполнительной власти субъекта, ответственным за реализацию региональной программы по финансовой грамотности).

Изменения появляются на странице региона после заполнения всех разделов вкладки эстафеты в личном кабинете на портале «Моифинансы.рф»:

- мероприятия;
- видеоматериалы;
- региональная практика;
- медиаресурсы;
- фото с мероприятий,

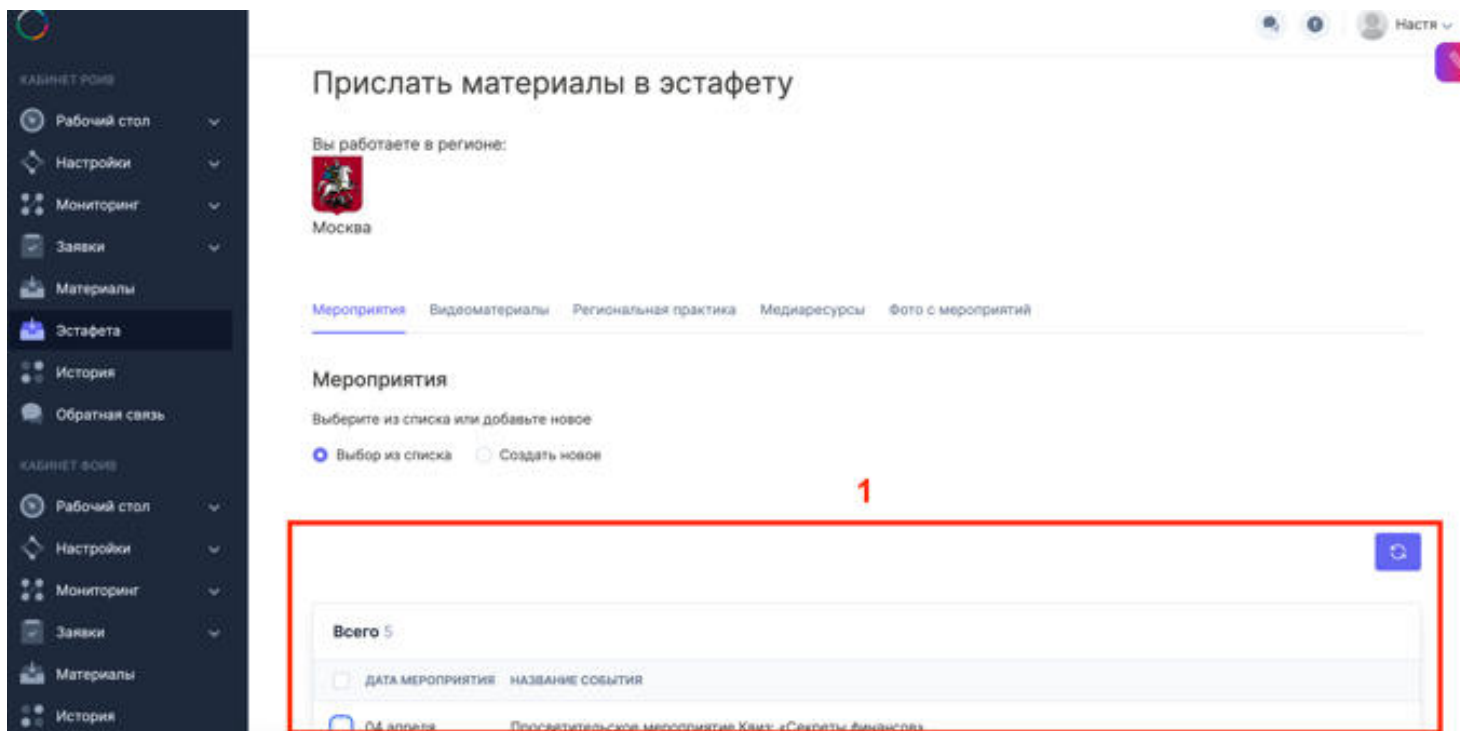
только после одобрения заявок администратором (срок одобрения до – 5 рабочих дней).



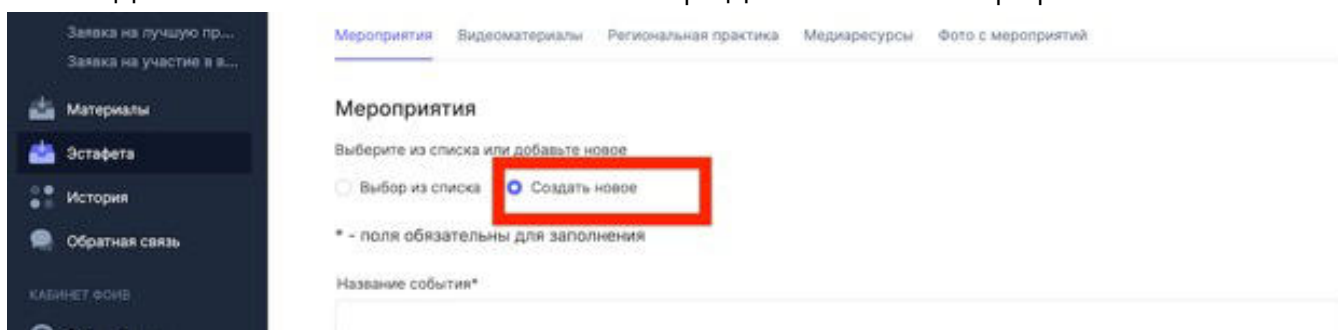
## Заполнение раздела «Мероприятия»

Для включения информации о мероприятиях, проходящих в регионе в рамках эстафеты, необходимо перейти во вкладку «Эстафета – Мероприятия». Далее есть возможность:

- **Выбрать мероприятия из списка**, которые представлены в реестре внизу экрана (1) (здесь расположены все мероприятия, которые были заведены через личный кабинет, в том числе через вкладку «Заявки – Заявка на событие»).



- **Создать новое мероприятие**. Для этого необходимо нажать кнопку «Создать новое» и заполнить все предложенные в форме поля.



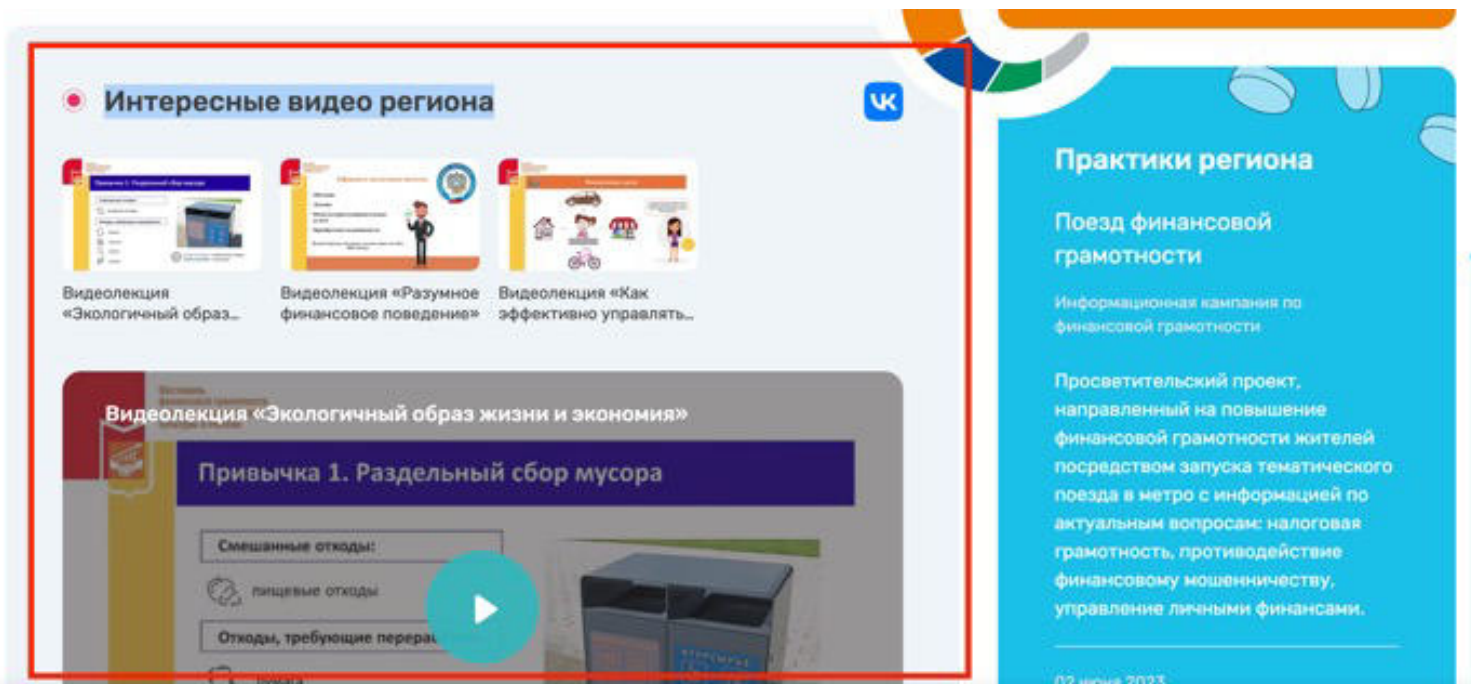
Каждое из полей формы соотносится с информацией, которая появится в «Календаре событий». При недостаточном представлении информации – мероприятие будет отклонено.

**ВНИМАНИЕ!** Информацию о статусе заявки можно отследить в реестре данных внизу экрана: **Одобрено** – при публикации информации на сайте; **Отклонено** – при отклонении заявки.

Скриншот реестра мероприятий. Вверху заголовок «Всего 5». Таблица имеет колонки «СТАТУС», «ЭТАП» и «ДЕЙСТВИЯ». В таблице перечислены мероприятия: «04 апреля Канц. «Секреты Финансов»» со статусом «Одобрено» и этапом «Отсутствует»; «7 квиз» со статусом «Одобрено» и этапом «Семейный бюджет».

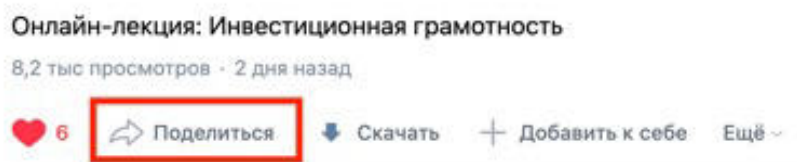
	СТАТУС	ЭТАП	ДЕЙСТВИЯ
04 апреля Канц. «Секреты Финансов»	Одобрено	Отсутствует	
7 квиз»	Одобрено	Семейный бюджет	

# Заполнение раздела «Видеоматериалы»

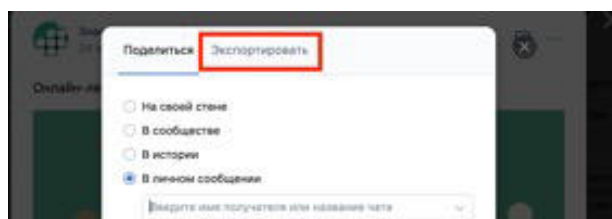


Для заполнения раздела «Видеоматериалы» на странице региона – участника Эстафеты необходимо в личном кабинете через меню «Эстафета – Видеоматериалы» добавить ссылку на видео из социальной сети «ВКонтакте», которое отражает проведение мероприятий Эстафеты либо соответствует тематике этапа Эстафеты. Для этого необходимо загрузить видео в ваше сообщество либо на страницу во ВКонтакте, открыть страницу с видео:

1. Нажать кнопку «Поделиться»



2. Экспортировать

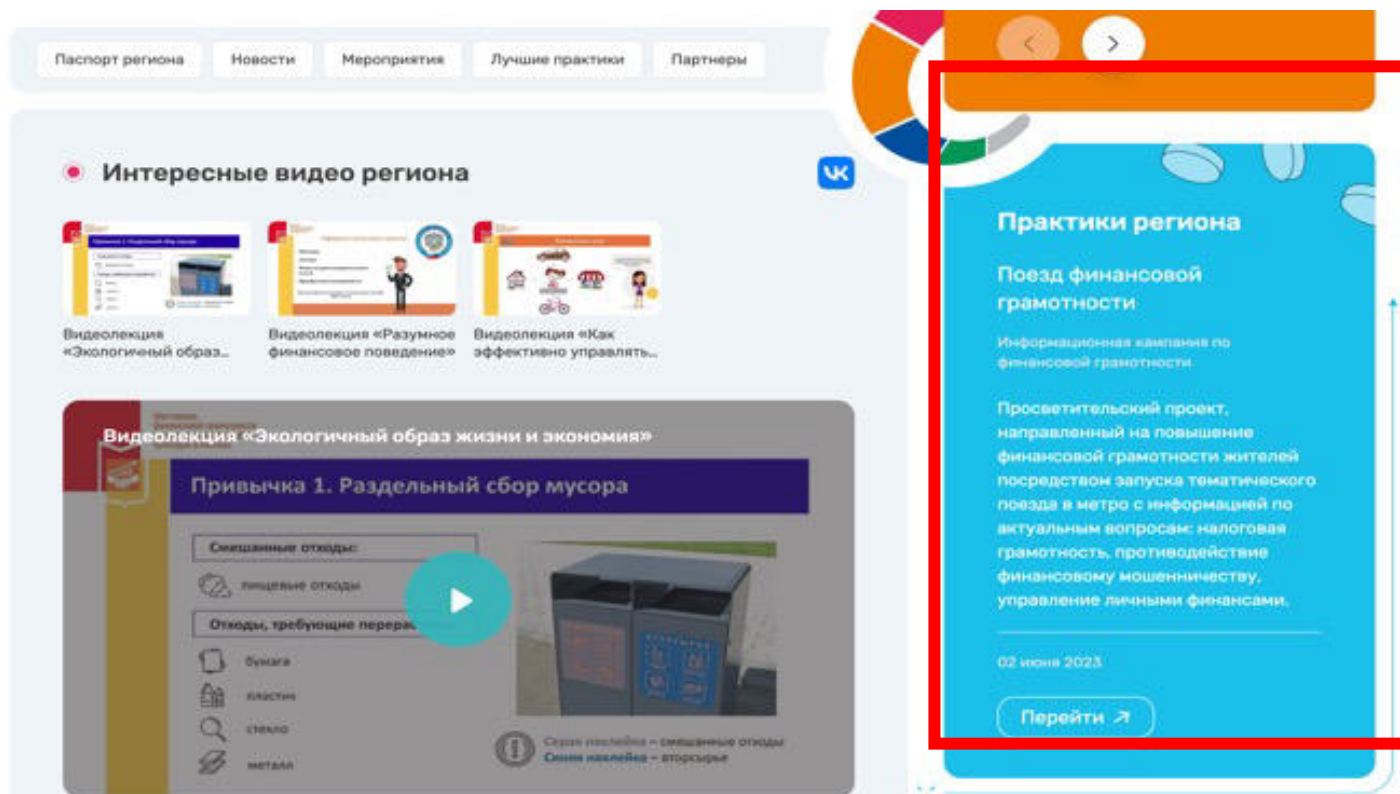


3. Скопировать Прямую ссылку на видео и вставить ее в Личном кабинете. Далее необходимо заполнить поле «Название видео», отразив содержание видео.

## КАКОЕ ВИДЕО МОЖНО ЗАГРУЗИТЬ НА СТРАНИЦУ РЕГИОНА:

- телевизионные сюжеты о мероприятиях Эстафеты;
- видеоролики, снятые на мероприятиях Эстафеты (либо соответствующие тематике этапа Эстафеты);
- записи вебинаров, соответствующие тематике этапа Эстафеты;
- видеоролики соответствующие тематике этапа Эстафеты (конкурсные работы, ролики подготовленные для распространения в общественных местах и пр.).

# Заполнение раздела «Региональная практика»

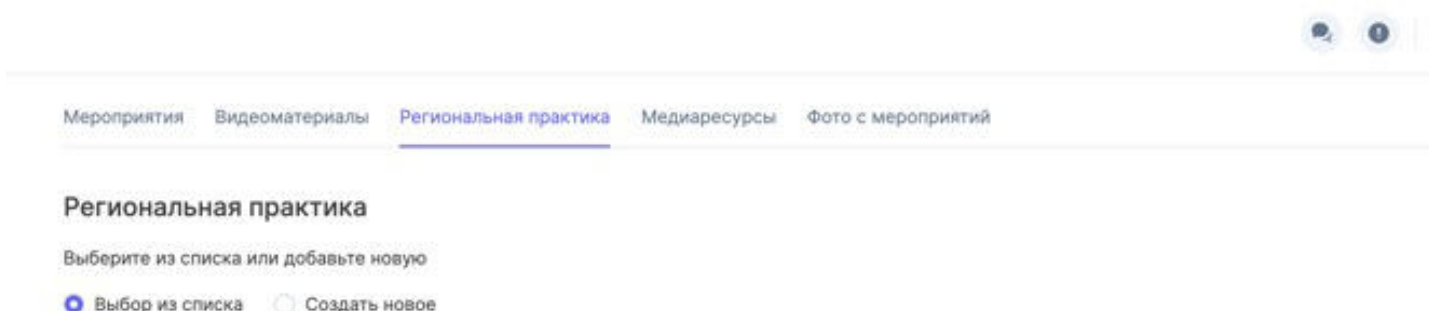


Для заполнения раздела «Региональная практика» на странице региона участника Эстафеты необходимо в личном кабинете через меню «**Эстафета – Региональная практика**» добавить успешную региональную практику, реализуемую в рамках Эстафеты либо соответствующую тематике этапа. В разделе есть возможность:

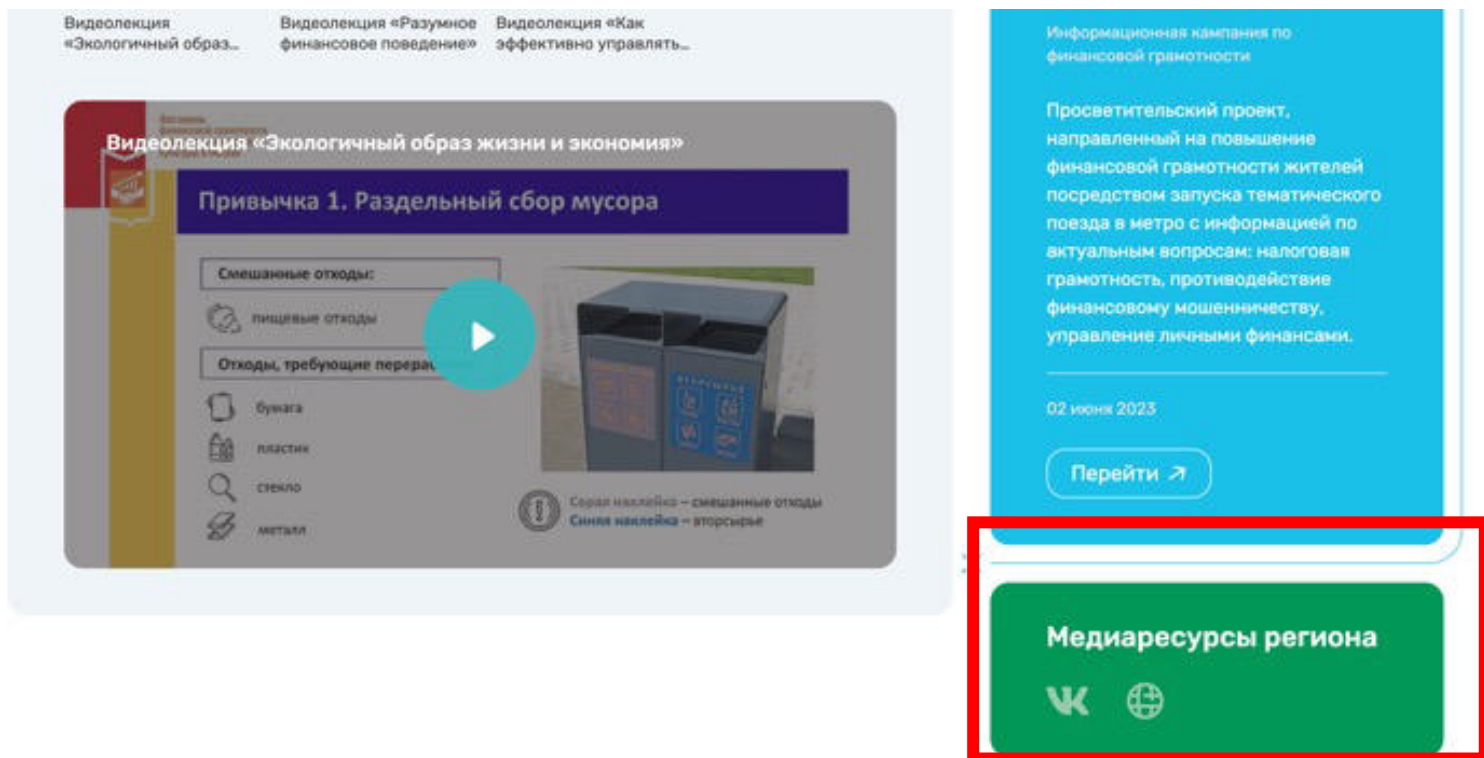
- **связать одну из практик региона, опубликованных в каталогах лучших региональных практик с 2021 года с этапом эстафеты.** Для этого необходимо нажать «Выбор из списка», в реестре внизу экрана выбрать практику и нажать кнопку «Привязать к выбранному этапу»

либо

- **опубликовать новую практику.** Для этого необходимо нажать «Создать новое», заполнить все поля предложенной формы и направить практику на модерацию.



# Заполнение раздела «Медиаресурсы»



Для заполнения раздела «Медиаресурсы» на странице региона – участника Эстафеты необходимо в личном кабинете через меню «Эстафета – Медиаресурсы» добавить все региональные ресурсы по финансовой грамотности (не более одного для каждого типа медиаресурсов). Для этого в списке необходимо выбрать тип ресурса, в поле ниже вставить ссылку и нажать «Сохранить».

Мероприятия   Видео материалы   Региональная практика   **Медиаресурсы**   Фото с мероприятий

### Медиаресурсы

Добавьте ссылки на ваши медиа-ресурсы

Тип ресурса  
Выберите из списка

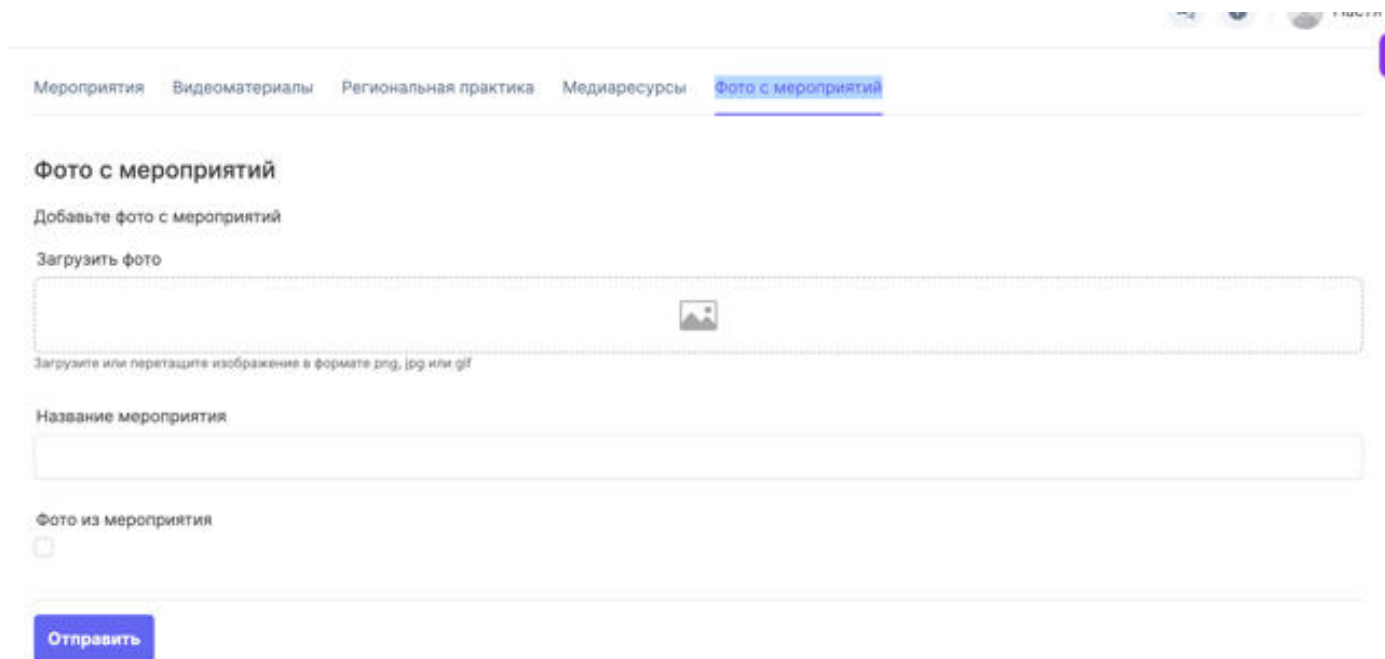
Ссылка на ресурс

После модерации администратором в реестре данных изменится статус каждой заявки и информация появится на странице вашего региона на портале «Моифинансы.рф».

Всего 2			
<input type="checkbox"/>	ССЫЛКА НА РЕСУРС	СТАТУС	ДЕЙСТВИЯ
<input type="checkbox"/>	<a href="https://t.me/mefmonews">https://t.me/mefmonews</a>	Одобен	
<input type="checkbox"/>	<a href="https://mef.mosreg.ru/ov/finansovaya-gramotnost">https://mef.mosreg.ru/ov/finansovaya-gramotnost</a>	Одобен	


## Заполнение раздела «Фото с мероприятий»

После проведения мероприятий Эстафеты есть возможность поделиться фотографиями с мероприятия. Для заполнения раздела «Фото с мероприятий» на странице региона – участника Эстафеты необходимо в личном кабинете через меню «Эстафета – Фото с мероприятий» загрузить фото в блок для загрузки фото, добавить описание в поле ниже и нажать кнопку «Отправить».



The screenshot shows a web interface for uploading photos from events. At the top, there is a navigation menu with items: Мероприятия, Видеоматериалы, Региональная практика, Медиаресурсы, and **Фото с мероприятий**. Below the menu, the section is titled «Фото с мероприятий». There is a sub-header «Добавьте фото с мероприятий» and a button «Загрузить фото». A large dashed border box contains a small image icon and the text «Загрузите или перетащите изображение в формате png, jpg или gif». Below this is a text input field labeled «Название мероприятия». At the bottom left, there is a checkbox labeled «Фото из мероприятия» which is currently unchecked. A blue button labeled «Отправить» is located at the bottom left of the form area.

После модерации администратором в реестре данных изменится статус каждой заявки и фото появится на странице вашего региона на портале «Моифинансы.рф».



## ПРИЛОЖЕНИЕ 2

# МАТЕРИАЛЫ ДЛЯ ПРОВЕДЕНИЯ В РЕГИОНАХ МЕРОПРИЯТИЙ IX ЭТАПА «БЕЗОПАСНОСТЬ ДЕНЕГ В ЦИФРОВОЙ СРЕДЕ»



## МАТЕРИАЛЫ

Материалы для проведения мероприятий Эстафеты в вашем регионе доступны в разделе «Эстафета «Мои финансы» на портале [«Моифинансы.рф»](http://моифинансы.рф) (навигация: «моифинансы.рф» - «Личные финансы» - «Эстафета «Мои финансы» - [«Этап:9»](#)).

[СКАЧАТЬ](#)

Перечень материалов IX этапа эстафеты «Безопасность денег в цифровой среде»: материалы для проведения занятий для детей и молодежи; материалы для проведения лекции со взрослым населением; гайды; плакаты; игра; ребусы; чек-лист; памятка.

